








VERKEERSBORDEN IN JOUW BUURT

Ga samen met je mama of papa (of grote broer of tante of oma of pluspapa of...) op zoek naar de volgende bordes. Beschrijf waar ze staan en schrijf er de betekenis bij. Vind je het bord niet, dan schrijf je 'niet gevonden' in de tweede kolom.

	WAAR?	BETEKENIS?
1 		Kruispunt waar de voorrang van rechts geldt.
2 		Verboden richting voor elke bestuurder.
3 		Begin van een zone met een snelheidsbeperking tot 30 km/u.
4 		Voorrang verlenen.
5 		Stoppen en voorrang verlenen.

QUIZ

Stel deze vragen aan je ouders. We zullen eens zien of zij de verkeerstekens even goed kennen als jij nu!



1 Onder welke categorie valt dit verkeersbord?

- a. Gebodsborden
- b. Verbodsborden
- c. Aanwijzingsborden



2 Wat betekent dit verkeersbord?

- a. Pas op voor een gevaarlijke daling
- b. Pas op voor een steile helling
- c. Hier heb je 10% kans om te vallen




3 Wat betekent dit verkeersbord?

- a. Hier begint een fietsstraat. Auto's mogen hier de fietsers niet inhalen
- b. In deze fietsstraat mag je maximum 50km/u rijden
- c. In deze straat mogen geen auto's rijden



4 Wat betekent dit verkeersbord?

- a. Op dit deel van de weg moeten fietsers links fietsen en voetgangers rechts stappen
- b. Op dit pad mogen fietsers en voetgangers komen. Ze mogen kiezen waar ze rijden of stappen
- c. Fietsers moeten hier afstappen en te voet verder



5 Wat betekent dit verkeersbord?

- a. Auto's mogen hier niet in, fietsers en bromfietzers wel
- b. bestuurders mogen hier, in beide richtingen, niet inrijden
- c. In deze straat mag je enkel vanuit de andere richting inrijden

