

Dit kan ik al!

- Ik kan plezier beleven aan het creatief omgaan met taal.

DROEDELS

Droedels zijn raadsels en woordspelletjes waarbij alleen letters gebruikt worden. Het kan ook een eenvoudige tekening of een deel van een tekening zijn.

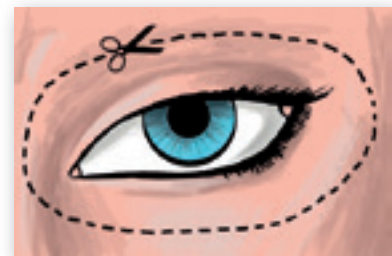


1 D+roe+del = droedel

- Welk woord staat er getekend?
- Los de tekendroedels op.



gatenkaas _____



knip oog _____



feestnummers _____



vijfhoek _____



slaapzak _____

2 Letter + droedel = moeilijker?

- De tekeningen werden vervangen door letters.
- Los de letterdroedels op.



wind



eend



donderdag



proper



nachtwacht



nachtblind

3 Droedel maar

- Ontwerp zelf een originele droedel.
Je mag kiezen uit een tekendroedel of een letterdroedel.

GRAFFITI

Graffiti zijn met viltstift of spuitbus aangebrachte figuren of teksten op muren of gebouwen. Sommige mensen vinden het kunst, anderen spreken van vandalisme.



4 Kunstige kleurige naam

- Maak jouw eigen graffitikunstwerk.
- Gebruik jouw naam als onderwerp.
- Teken met potlood je naam in dikke, open letters. Je kunt hierbij verschillende soorten letters nemen.
- Kleur de letters en achtergrond in met lichte kleuren.
- Gebruik donkere en felle kleuren om de letters te verfreaaien.
- Maak daarna je kunstwerk af.

Tip!

Zoek op het internet enkele voorbeelden van stijlen die jou aanspreken of inspireren.



REBUS

Een rebus is een soort woordpuzzel. In een rebus worden figuren gebruikt om woorden of woorddelen voor te stellen. Behalve uit de figuren bestaat de rebus meestal uit letters die toegevoegd, verwijderd of vervangen moeten worden door andere letters.



p = m



5 Rebus


Los de rebussen op.




kampioen



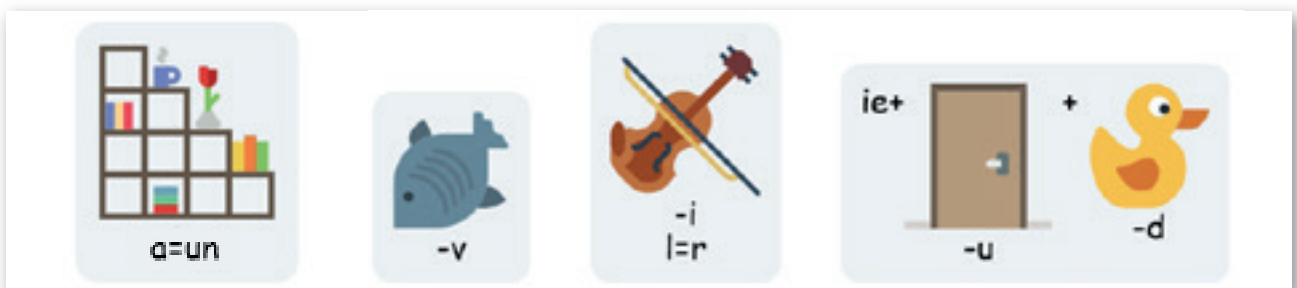
beeldhouwer



schilder



auteur



Kunst is voor iedereen.



Kunst is wat de gek ervoor wil geven.

6 Zelf een rebus maken

- Ontwerp zelf een rebus.
Je mag kiezen of je een woord of een zin maakt.

KLINKERS

De letters **a, e, i, o** en **u** worden de klinkers uit ons alfabet genoemd. De andere letters zijn de medeklinkers.

De letter **y** is een bijzonder geval: deze letter wordt zowel als klinker of als medeklinker beschouwd.



7 ZNDR KLNKRS

- Lees het gedicht zonder klinkers.

Lttrs

mt zsntwntg lttrs
mkn mnsn wrdn.
mt zsntwntg lttrs
schrvn mnsn vrhln.

twntg mdklnkrs
zs klnkrs ...

knnn w wrdn mkn zn dr klnkrs?
knnn w vrhln schrvn zn dr klnkrs?

Is j dz tkst bgrpt ...
Is j dz tkst knt lzn ...



Dan wel!

[Marion van de Coolwijk]

Van de Coolwijk, M. (2008). Uit: 'Eis ijs! Zei zij'. Winkel – Uitgeverij Kind in Beeld

- Schrijf een zin zonder klinkers.
- Gebruik drukletters en schrijf duidelijk.
- Laat voldoende ruimte tussen de woorden.
- Laat een klasgenoot je zin lezen.

- Schrijf zelf een verhaal van vijf zinnen zonder klinkers. Kies iets wat je onlangs hebt meegemaakt op school of thuis.



Dit heb ik vandaag geleerd!

- Ik leerde creatief spelen met taal.